

Handwritten signature and name: Brandão

REUNIÃO DE DIRECÇÃO

ACTA Nº 02/2016

Aos trinta e um dias do mês de Março do ano de dois mil e dezasseis, pelas vinte e uma horas, reuniu a Direcção do Centro Social e Paroquial de Nogueira do Cravo com a presença dos seguintes elementos que dela fazem parte: Sr. Padre Simão Ndulumba Avelino, presidente; Sr. Eduardo Leite Resende, vice-presidente; Sr. Joaquim Oliveira Brandão, tesoureiro, Sr^a D. Maria Teresa Silva Costa, secretária. A vogal, Sr^a D. Maria Teresa Silva Arêde Figueiredo da Costa, não esteve presente por motivo de saúde. A reunião foi convocada com a seguinte:

"Ordem de Trabalhos"

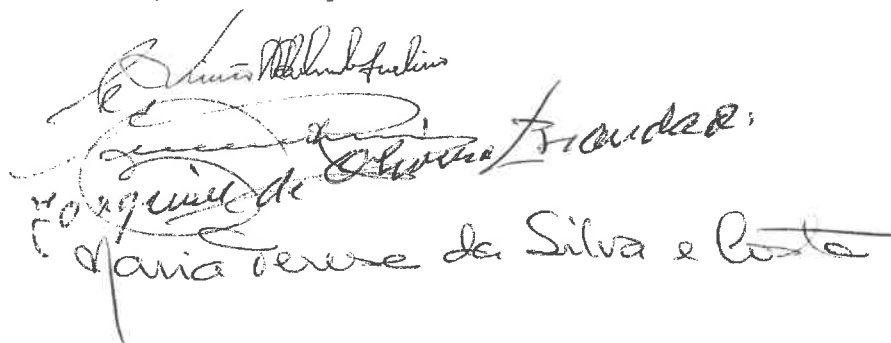
-Ponto Único:- Análise e aprovação das contas do exercício de 2015

Iniciada a reunião, foi efetuada a análise das contas, apresentadas pelo gabinete de contabilidade incumbido da sua elaboração, organização contabilística e legal das mesmas, para o que foi recolhendo ao longo do ano os respetivos elementos e documentação. Os elementos apresentados, os quais correspondem ao completo movimento contabilístico da atividade da Instituição, já foram objeto de análise por parte do Conselho Fiscal, merecendo a sua aprovação. O Vice-Presidente, Sr. Eduardo Resende efetuou uma explicação resumida das contas apresentadas, realçando que nos valores ali descritos as receitas totais somaram o montante de €417.348,01 e as despesas totalizaram o montante de €458499,38, dando origem a um resultado líquido negativo do exercício de 2015 no montante de €-41.151,37. Continuou a Direcção, ao longo de 2015, a concentrar a sua acção no permanente esforço de contenção de custos conseguindo-se reduzir um pouco mais de €2.000,00, relativamente ao ano anterior. Relativamente ao ano anterior, as receitas sofreram uma redução €17.554,53 nas participações da Segurança Social, fruto de reajustamentos dos cálculos das mesmas e alguns cortes que consideramos injustos e muito penalizantes para o equilíbrio das nossas contas. Os resultados líquidos negativos de 2015 situam-se sensivelmente ao mesmo nível do exercício de 2014.

Em resumo, apesar de se ter conseguido uma ligeira redução dos custos e um significativo aumento das receitas nas Prestações de Serviços, este esforço foi neutralizado essencialmente pela redução nas comparticipações da Segurança Social,.

Depois da análise efetuada, a Direção considerou correta a sua arrumação contabilística e que as verbas ali indicadas correspondem aos valores reais, as contas mereceram a sua aprovação, por unanimidade, após o que foi dada por encerrada a reunião, da qual se elaborou a presente ata, que vai ser assinada por todos os elementos presentes.

Nogueira do Cravo, 31 de Março de 2016


Aparecida Pereira da Silva e Costa

CENTRO SOCIAL E PAROQUIAL DE NOGUEIRA DO CRAVO

Exercício de 2015

PARECER DO CONSELHO FISCAL

Em cumprimento dos Estatutos do Centro Social e Paroquial de Nogueira do Cravo, cumpre-nos emitir parecer sobre a atividade e contas do exercício de 2015.

Verificámos adequadamente a elaboração das contas da instituição, tendo constatado o empenho e a capacidade de gestão e organização por parte da direção, equipa técnica e colaboradores em geral;

Apreciámos o esforço desenvolvido para otimizar as actividades do Centro nas suas diversas valências, em busca do equilíbrio do desempenho financeiro, potenciando condições de sustentabilidade. Preocupa-nos, no entanto, que, embora com forte redução dos resultados negativos a partir do exercício de 2014, a instituição continue com um notório desequilíbrio na sua exploração, evidenciando ainda prejuízos consideráveis;

Reconhecemos o interesse e entusiasmo que têm sido postos numa cada vez mais eficaz e abrangente prestação de serviços à comunidade, colaborando com as entidades oficiais e procurando intervir socialmente nas diversas solicitações que lhe são feitas.

Nesta conformidade, somos de


PARECER:

1 – Que sejam aprovadas as contas do exercício de 2015, as quais evidenciam um total de balanço de € 382.008,38 rendimentos totais no montante de € 417.348,01 e gastos totais no montante de € 458.499,38;


2 – Que seja louvada a Direção da Instituição, a sua equipa técnica e os seus colaboradores pelo zelo e empenho posto no cumprimento das suas funções ao longo do exercício.

Nogueira do Cravo, 31.Março.2016

O Conselho Fiscal



Celestino F. Gama Félix



António Figueiredo da Costa



Manuel Gonçalves do Rosário



**MOVIMENTOS OCORRIDOS NAS AMORTIZAÇÕES E PROVISÕES DAS RUBRICAS DO ACTIVO
IMOBILIZADO NO EXERCÍCIO DE 2015**

RUBRICAS	Valor em euros			
	SALDO INICIAL	REFORÇO	REGULARIZAÇÕES	SALDO FINAL
Imobilizações incorpóreas				
Despesas de instalação				
Imobilizações corpóreas				
Terrenos e recursos naturais	257.618,73	12.219,23		269.837,96
Edifícios e outras construções	92.379,13	249,20		92.628,33
Equipamento básico	71.339,01	1.050,20		72.389,21
Ferramentas e utensílios	2.062,10	26,90		2.089,00
Equipamentos administrativos	36.159,81	1.587,26		37.747,07
Taras e vasilhames				
Animais produt., trabalho, reprodução	5.321,85			5.321,85
Outras imobilizações corpóreas	464.880,63	15.132,79		480.013,42
Investimentos financeiros				
Participações de capital				
Obrigações e títulos de participação				
Empréstimos de financiamento				
Investimentos em imóveis				
Outras aplicações financeiras				

**MOVIMENTOS OCORRIDOS NAS RÚBRICAS DO ACTIVO IMOBILIZADO (ACTIVO BRUTO)
NO EXERCÍCIO DE 2015**

Valor em euros

RUBRICAS	SALDO INICIAL	REAVALIAÇÕES	AUMENTOS			ALIENAÇÕES	TRANSFERÊNC E ABATES	SALDO FINAL
			PIDDAC	OUTROS SUBSÍDIOS	OUTROS FINANCIAMENT			
Imobilizações incorpóreas Despesas de instalação Imobilizações em curso Adiantamentos p/c imob.incorpóreas								
Imobilizações corpóreas Terrenos e recursos naturais Edifícios e outras construções Equipamento básico Equipamento de transporte Ferramentas e utensílios Equipamentos administrativos Taras e vasilhames Animais produt., trabalho, reprodução Outras imobilizações corpóreas Imobilizações em curso Adiantamentos p/c imob.corpóreas	21.697,71 605.191,55 92.877,52 72.389,21 2.089,00 36.937,88 5.321,85		6.344,38 923,00				21.697,71 605.191,55 99.221,90 72.389,21 2.089,00 37.860,88 5.321,85	
Investimentos financeiros Participações de capital Obrigações e títulos de participação Empréstimos de financiamento Investimentos em imóveis Outras aplicações financeiras Imobilizações em curso Adiantamentos p/c inv.financeiros	836.504,72		7.267,38				843.772,10	

BALANÇO DO EXERCÍCIO DE 2015

CÓDIGO DAS CONTAS	ACTIVO	EXERCÍCIOS			
		ANO DE 2015			2014
		ACTIVO BRUTO	AMORTIZ/PROVISÕES	ACTIVO LÍQUIDO	ACTIVO LÍQUIDO
	IMOBILIZADO:				
43	Imobilizações incorpóreas				
431	Despesas de instalação				
441/6	Imobilizações em curso				
449	Adiantamentos p/c imob.incorpóreas				
	Imobilizações corpóreas				
421	Terrenos e recursos naturais	21.697,71		21.697,71	21.697,71
422	Edifícios e outras construções	605.191,55	269.837,96	335.353,59	347.572,82
423	Equipamento básico	99.221,90	92.628,33	6.593,57	498,39
424	Equipamento de transporte	72.389,21	72.389,21		1.050,20
425	Ferramentas e utensílios	2.089,00	2.062,18	26,82	26,90
426	Equipamentos administrativos	37.860,88	37.773,89	86,99	778,07
427	Taras e vasilhames				
428	Animais produt., trabalho, reprodução				
429	Outras imobilizações corpóreas	5.321,85	5.321,85		
441/6	Imobilizações em curso				
448	Adiantamentos p/c imob.corpóreas				
		843.772,10	480.013,42	363.758,68	371.624,09
	Investimentos financeiros				
411	Participações de capital				
412	Obrigações e títulos de participação				
413	Empréstimos de financiamento				
414	Investimentos em imóveis				
415	Outras aplicações financeiras	501,51		501,51	299,93
447	Adiantamentos p/c inv.financeiros				
		501,51		501,51	299,93
	CIRCULANTE:				
	Existências				
36	Matérias primas, subsidiárias e de consumo	500,00		500,00	500,00
35	Produtos e trabalhos em curso				
34	Subprodutos, desperdícios, resíduos e refugos				
33	Produtos acabados e intermédios				
32	Mercadorias				
37	Adiantamentos por conta de compras				
		500,00		500,00	500,00
	Dívidas de terceiros - Médio e longo prazo				
2111	Clientes c/c				
2112	Clientes - Títulos a receber				
2118	Clientes de cobrança duvidosa				
2121	Utentes c/c				
2128	Utentes de cobrança duvidosa				
229	Fornecedores com adiantamentos				
2619	Fornecedores c/ adiantamentos de imobilizado				
24	Sector Público Administrativo				
262+265/8	Outros devedores				
	Dívidas de terceiros - Curto prazo				
2111	Clientes c/c	9.922,32		9.922,32	11.690,95
2112	Clientes - Títulos a receber				
2118	Clientes de cobrança duvidosa				
2121	Utentes c/c				
2128	Utentes de cobrança duvidosa				
229	Fornecedores com adiantamentos				
2619	Fornecedores c/ adiantamentos de imobilizado				
24	Sector Público Administrativo				
262+265/8	Outros devedores				
		9.922,32		9.922,32	11.690,95
	Títulos negociáveis				
151	Acções				
152	Obrigações e títulos de participação				
153	Títulos da dívida pública				
159	Outros títulos				
18	Outras aplicações de tesouraria				
	Depósitos bancários e caixa				
12+13+14	Depósitos bancários	6.481,17		6.481,17	44.743,79
11	Caixa	844,70		844,70	779,17
		7.325,87		7.325,87	45.522,96
	DIFERIMENTOS				
271	Diferimentos de receitas				
272	Despesas com custo diferido				
	<i>Total de amortizações</i>		480.013,42		
	<i>Total de provisões</i>				
	Total do activo	862.021,80	480.013,42	382.008,38	429.637,93

BALANÇO DO EXERCÍCIO DE 2015

CÓDIGO DAS CONTAS	SITUAÇÃO LÍQUIDA E PASSIVO	EXERCÍCIOS	
		2015	2014
	FUNDO SOCIAL, RESERVAS E RESULTADOS TRANSITADOS		
51	Fundo Social	142.415,21	142.415,21
55	Reservas de reavaliação		
56	Reservas estatutárias		
57	Reservas especiais		
59	Resultados transitados	166.572,42	205.746,30
		308.987,63	348.161,51
88	Resultado líquido do exercício	-41.151,37	-39.173,88
	<i>Total da situação líquida</i>	267.836,26	308.987,63
29	Provisões para riscos e encargos		
	DÍVIDAS A TERCEIROS - Médio e longo prazo		
231+12	Dívidas a instituições de crédito		
236	Empréstimos de associados		
269	Adiantamentos por conta de vendas		
221	Fornecedores, c/c		
228	Fornecedores - facturas em recepção e conferência		
222	Fornecedores - Títulos a pagar		
225	Fornecedores c/ caução		
2612	Fornecedores de imobilizado - Títulos a pagar		
2119	Clientes c/ adiantamentos		
2129	Utentes c/ adiantamentos		
239	Outros empréstimos obtidos		
2611	Fornecedores de imobilizado c/c		
24	Sector Público Administrativo		
262/3+267/6	Outros credores		
	DÍVIDAS A TERCEIROS - Curto prazo		
231+12	Dívidas a instituições de crédito		
236	Empréstimos de associados		
269	Adiantamentos por conta de vendas		
221	Fornecedores, c/c	25.285,86	17.896,43
228	Fornecedores - facturas em recepção e conferência		
222	Fornecedores - Títulos a pagar		
225	Fornecedores c/ caução		
2612	Fornecedores de imobilizado - Títulos a pagar		
2119	Clientes c/ adiantamentos		
2129	Utentes c/ adiantamentos		
239	Outros empréstimos obtidos		
2611	Fornecedores de imobilizado c/c		
24	Sector Público Administrativo	12.865,08	14.857,18
262/3+267/8	Outros credores	29.033,52	44.607,09
		67.184,46	77.360,70
	DIFERIMENTOS		
	Diferimentos de despesas	46.987,66	43.289,60
	Despesas com proveito diferido		
		46.987,66	43.289,60
	<i>Total do passivo</i>	114.172,12	120.650,30
	<i>Total da situação líquida e do passivo</i>	382.008,38	429.637,93

A DIRECÇÃO

[Handwritten signature]
[Handwritten signature]
 Joaquim de Almeida Brandão

O RESPONSÁVEL

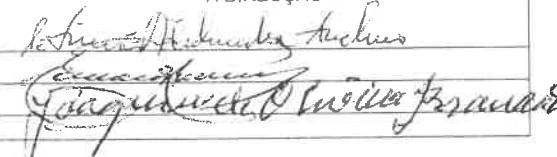
[Handwritten signature]
 José Maria Almeida Castro Peçanha

**DEMONSTRAÇÃO DOS RESULTADOS LÍQUIDOS
DO EXERCÍCIO DE 2015**

CÓDIGO DAS CONTAS	CUSTOS E PERDAS	EXERCÍCIOS			
		2015		2014	
61	Custo mercad.vendas e matérias consumidas		50.823,56		49.826,54
62	Fornecimentos e serviços externos		74.560,15		74.614,35
63	Custos com o pessoal				
641	Remunerações				
6411	Remunerações certas	255.087,23		261.338,46	
6412	Remunerações adicionais	1.558,11		1.552,54	
	Encargos sociais				
643	Formação profissional			54.840,39	
645	Encargos sobre remunerações	55.478,81		3.132,04	
646/8	Outros	4.897,49	317.021,64		320.863,43
64	Amortiz.do imobilizado corpóreo e incorpóreo	15.132,79		14.775,06	
	Provisões		15.132,79		14.775,06
65	Perdas por imparidade				
66	Perdas por redução de justo valor				
651	Benefícios processados				
652	Outros custos operacionais				
		(A)	457.538,14		460.079,38
68	Outros Gastos e Perdas				
681	Impostos	6,23		5,33	
682+688	Outros Gastos e Perdas	300,00	306,23	200,00	205,33
		(C)	457.844,37		460.284,71
69	Gastos e Perdas de Financiamento				
691	Juros Suportados	0,05		0,12	
692/8	Outros	654,96	655,01	317,65	317,77
		(E)	458.499,38		460.602,48
88	Resultado líquido do exercício	+ / -	-41.151,37	+ / -	-39.173,88
			417.348,01		421.428,60

CÓDIGO DAS CONTAS	PROVEITOS E GANHOS	EXERCÍCIOS			
		2015		2014	
71	Vendas				
72	Prestações de serviços	163.120,19	163.120,19	150.081,24	150.081,24
	Variação da produção	+ / -		+ / -	
74	Trabalhos para a própria instituição				
741	Autoconsumos				
742/8	Outros				
73	Proveitos suplementares				
75	Subsídios, Doações e Legados á Exploração				
741	Do Sector Público Administrativo				
7411	Do Centro Regional de Segurança Social	243.948,41		261.502,94	
7414/7	De outros				
742/8	De outras entidades	3.812,18		979,00	
76	Outros proveitos operacionais		247.760,59		262.481,94
		(B)	410.880,78		412.563,18
78	Outros Rendimentos e Ganhos		6.467,23		8.628,00
		(D)	417.348,01		421.191,18
79	Rendimentos e Ganhos Financeiros				
791	Juros Obtidos			237,42	
792/798	Outros				237,42
		(F)	417.348,01		421.428,60
Resumo:					
Resultados operacionais: (B) - (A)			-46.657,36		-47.516,20
Resultados financeiros: (D-B) - (C-A)			6.161,00		8.422,67
Resultados correntes: (D) - (C)			-40.496,36		-39.093,53
Resultado líquido do exercício: (F) - (E)			-41.151,37		-39.173,88

A DIRECÇÃO


 João Manuel de Sousa Fernandes

Balancete Razão Acumulado

Contabilidade Financeira

Contas do tipo: Todas

REG.EXERC. a REG.EXERC.

(EUROS)

Ordenação por Código

Conta	Descrição	Acumulado			
		Débito	Crédito	Saldo	Saldo Dev. / Saldo Cred.
11	CAIXA	130 517,38	129 672,68	844,70 D	844,70 / 0,00
12	DEPÓSITOS À ORDEM	772 314,46	767 833,29	4 481,17 D	6 831,25 / 2 350,08
13	OUTROS DEPÓSITOS BANCÁRIOS	124 000,00	122 000,00	2 000,00 D	2 000,00 / 0,00
21	CLIENTES E UTENTES	181 203,60	171 281,28	9 922,32 D	9 922,32 / 0,00
22	FORNECEDORES	72 561,60	97 847,46	25 285,86 C	0,00 / 25 285,86
23	Pessoal	226 420,01	226 420,01	0,00	0,00 / 0,00
24	ESTADO E OUTROS ENTES PÚBLICOS	100 192,77	113 057,85	12 865,08 C	2 130,95 / 14 996,03
27	OUTRAS CONTAS A RECEBER E A PAGAR	72 496,93	148 518,11	76 021,18 C	0,00 / 76 021,18
31	COMPRAS	51 819,82	51 819,82	0,00	0,00 / 0,00
33	MATÉRIAS-PRIMAS, SUBSIDIÁRIAS E DE CONSUMO	1 000,00	500,00	500,00 D	500,00 / 0,00
41	INVESTIMENTOS FINANCEIROS	501,51	0,00	501,51 D	501,51 / 0,00
43	ACTIVO FIXOS TANGÍVEIS	843 772,10	480 013,42	363 758,68 D	843 772,10 / 480 013,42
51	FUNDOS	0,00	142 415,21	142 415,21 C	0,00 / 142 415,21
56	RESULTADOS TRANSITADOS	39 173,88	124 924,42	85 750,54 C	0,00 / 85 750,54
59	OUTRAS VARIAÇÕES NOS FUNDOS PATRIMONIAIS	0,00	80 821,88	80 821,88 C	0,00 / 80 821,88
61	CUSTO DAS MERCADORIAS VENDIDAS E MAT. CONSUMIDA	51 452,20	628,64	50 823,56 D	50 823,56 ✓ / 0,00
62	FORNECIMENTOS E SERVIÇOS EXTERNOS	75 211,63	651,48	74 560,15 D	74 560,15 ✓ / 0,00
63	GASTOS COM O PESSOAL	360 311,24	43 289,60	317 021,64 D	317 021,64 / 0,00
64	GASTOS DE DEPRECIAÇÃO E DE AMORTIZAÇÃO	15 132,79	0,00	15 132,79 D	15 132,79 / 0,00
68	OUTROS GASTOS E PERDAS	306,23	0,00	306,23 D	306,23 / 0,00
69	GASTOS E PERDAS DE FINANCIAMENTO	655,01	0,00	655,01 D	655,01 / 0,00
72	PRESTAÇÃO DE SERVIÇOS	1 257,35	164 377,54	163 120,19 C	0,00 / 163 120,19 ✓
75	SUBSÍDIOS, DOAÇÕES E LEGADOS À EXPLORAÇÃO	1 844,88	249 605,47	247 760,59 C	0,00 / 247 760,59 ✓
78	OUTROS RENDIMENTOS E GANHOS	15,00	6 482,23	6 467,23 C	0,00 / 6 467,23 ✓
81	RESULTADO LÍQUIDO DO PERÍODO	39 173,88	39 173,88	0,00	0,00 / 0,00
Total		3 161 334,27	3 161 334,27	0,00	1 325 002,21 / 1 325 002,21

BALANCETE RAZÃO ACUMULADO

Contabilidade Financeira

Contas do tipo: Todas

FINAL a FINAL

(EUROS)

Ordenação por Código



Conta	Descrição	ACUMULADO				
		Débito	Crédito	Saldo	Saldo Dev.	Saldo Cred.
11	CAIXA	130.517,38	129.672,68	844,70 D	844,70	0,00
12	DEPÓSITOS À ORDEM	772.314,46	767.833,29	4.481,17 D	6.831,25	2.350,08
13	OUTROS DEPÓSITOS BANCÁRIOS	124.000,00	122.000,00	2.000,00 D	2.000,00	0,00
21	CLIENTES E UTENTES	181.203,60	171.281,28	9.922,32 D	9.922,32	0,00
22	FORNECEDORES	72.561,60	97.847,46	25.285,86 C	0,00	25.285,86
23	Pessoal	226.420,01	226.420,01	0,00	0,00	0,00
24	ESTADO E OUTROS ENTES PÚBLICOS	100.192,77	113.057,85	12.865,08 C	2.130,95	14.996,03
27	OUTRAS CONTAS A RECEBER E A PAGAR	72.496,93	148.518,11	76.021,18 C	0,00	76.021,18
31	COMPRAS	51.819,82	51.819,82	0,00	0,00	0,00
33	MATÉRIAS-PRIMAS, SUBSIDIÁRIAS E DE CONSUMO	1.000,00	500,00	500,00 D	500,00	0,00
41	INVESTIMENTOS FINANCEIROS	501,51	0,00	501,51 D	501,51	0,00
43	ACTIVO FIXOS TANGÍVEIS	843.772,10	480.013,42	363.758,68 D	843.772,10	480.013,42
51	FUNDOS	0,00	142.415,21	142.415,21 C	0,00	142.415,21
56	RESULTADOS TRANSITADOS	39.173,88	124.924,42	85.750,54 C	0,00	85.750,54
59	OUTRAS VARIAÇÕES NOS FUNDOS PATRIMONIAIS	0,00	80.821,88	80.821,88 C	0,00	80.821,88
61	CUSTO DAS MERCADORIAS VENDIDAS E MAT. CONSUMIDAS	51.452,20	51.452,20	0,00	0,00	0,00
62	FORNECIMENTOS E SERVIÇOS EXTERNOS	75.211,63	75.211,63	0,00	0,00	0,00
63	GASTOS COM O PESSOAL	360.311,24	360.311,24	0,00	0,00	0,00
64	GASTOS DE DEPRECIAÇÃO E DE AMORTIZAÇÃO	15.132,79	15.132,79	0,00	0,00	0,00
68	OUTROS GASTOS E PERDAS	306,23	306,23	0,00	0,00	0,00
69	GASTOS E PERDAS DE FINANCIAMENTO	655,01	655,01	0,00	0,00	0,00
72	PRESTAÇÃO DE SERVIÇOS	164.377,54	164.377,54	0,00	0,00	0,00
75	SUBSÍDIOS, DOAÇÕES E LEGADOS À EXPLORAÇÃO	249.605,47	249.605,47	0,00	0,00	0,00
78	OUTROS RENDIMENTOS E GANHOS	6.482,23	6.482,23	0,00	0,00	0,00
81	RESULTADO LÍQUIDO DO PERÍODO	121.476,62	80.325,25	41.151,37 D	41.151,37	0,00
	Total	3.660.985,02	3.660.985,02	0,00	907.654,20	907.654,20