

ENTREGUE
NO CRSS DE
AVEIRO

PEÇAS FINAIS DE APRESENTAÇÃO DE CONTAS
DAS
INSTITUIÇÕES PARTICULARES DE SOLIDARIEDADE SOCIAL

ANO DE 2017

DENOMINAÇÃO Centro Social e Paroquial de Nogueira do Cravo

MORADA Avenida S.Cristovão

Nº ____ ANDAR ____ LOCALIDADE Nogueira do Cravo

FREGUESIA Nogueira do Cravo

CONCELHO Oliveira de Azemeis

COD. POSTAL 3700 Nogueira do Cravo OAZ

RESERVADO AOS SERVIÇOS					
Dist.		Conc.		IPSS	
CÓD.					

ESPAÇO RESERVADO AO CENTRO REGIONAL DE _____

PARECER:

EM ____/____/____

DESPACHO:

EM ____/____/____

A DIRECÇÃO:

LOCAL: Nogueira do Cravo

DATA: _____/_____/_____

ASSINATURAS: [Handwritten signatures]

APROVADO EM ASSEMBLEIA GERAL

_____, 31 / 03 / 2018

ASSINATURA DO PRESIDENTE

[Handwritten signature]

[Handwritten signatures]

CÓDIGO DAS CONTAS	ACTIVO	EXERCÍCIOS			
		ANO DE 2017		2016	
		ACTIVO BRUTO	AMORTIZ/PROVISÕES	ACTIVO LÍQUIDO	ACTIVO LÍQUIDO
	IMOBILIZADO:				
43	Imobilizações incorpóreas				
431	Despesas de instalação				
441/6	Imobilizações em curso				
449	Adiantamentos p/c imob.incorpóreas				
	Imobilizações corpóreas				
421	Terrenos e recursos naturais	21 697,71		21 697,71	21 697,71
422	Edifícios e outras construções	605 191,55	294 247,92	310 943,63	322 795,90
423	Equipamento básico	99 738,50	92 942,09	6 796,41	6 344,38
424	Equipamento de transporte	72 389,21	72 389,21		
425	Ferramentas e utensílios	2 089,00	2 089,00		
426	Equipamentos administrativos	38 051,91	38 038,34	13,57	
427	Taras e vasilhames				
428	Animais produt., trabalho, reprodução				
429	Outras imobilizações corpóreas	5 321,85	5 321,85		
441/6	Imobilizações em curso				
448	Adiantamentos p/c imob.corpóreas				
		844 479,73	505 028,41	339 451,32	350 837,99
	Investimentos financeiros				
411	Participações de capital				
412	Obrigações e títulos de participação				
413	Empréstimos de financiamento				
414	Investimentos em imóveis				
415	Outras aplicações financeiras	856,09		856,09	715,98
447	Adiantamentos p/c inv.financeiros				
		856,09		856,09	715,98
	CIRCULANTE:				
	Existências				
36	Matérias primas, subsidiárias e de consumo	400,00		400,00	500,00
35	Produtos e trabalhos em curso				
34	Subprodutos, desperdícios, resíduos e refugos				
33	Produtos acabados e intermédios				
32	Mercadorias				
37	Adiantamentos por conta de compras				
		400,00		400,00	500,00
	Dívidas de terceiros - Médio e longo prazo				
2111	Clientes c/c				
2112	Clientes - Títulos a receber				
2118	Clientes de cobrança duvidosa				
2121	Utentes c/c				
2128	Utentes de cobrança duvidosa				
229	Fornecedores com adiantamentos				
2619	Fornecedores c/ adiantamentos de imobilizado				
24	Sector Público Administrativo				
262+265/8	Outros devedores				
	Dívidas de terceiros - Curto prazo				
2111	Clientes c/c	560,12		560,12	14 317,34
2112	Clientes - Títulos a receber				
2118	Clientes de cobrança duvidosa	14 651,46	14 651,46		
2121	Utentes c/c	7 964,77		7 964,77	
2128	Utentes de cobrança duvidosa				
229	Fornecedores com adiantamentos				
2619	Fornecedores c/ adiantamentos de imobilizado				
24	Sector Público Administrativo				
262+265/8	Outros devedores				
		23 176,35	14 651,46	8 524,89	14 317,34
	Títulos negociáveis				
151	Ações				
152	Obrigações e títulos de participação				
153	Títulos da dívida pública				
159	Outros títulos				
18	Outras aplicações de tesouraria				
	Depósitos bancários e caixa				
12+13+14	Depósitos bancários	4 328,94		4 328,94	2 780,81
11	Caixa	2 117,32		2 117,32	2 117,32
		6 446,26		6 446,26	4 898,13
	DIFERIMENTOS				
271	Diferimentos de receitas				
272	Despesas com custo diferido				
			505 028,41		
			14 651,46		
	Total do activo	875 358,43	519 679,87	355 678,56	371 269,44

Centro Social e Paroquial de Nogueira do Cravo
BALANÇO DO EXERCÍCIO DE 2017

Valor em euros

CÓDIGO DAS CONTAS	SITUAÇÃO LÍQUIDA E PASSIVO	EXERCÍCIOS	
		2017	2016
	FUNDO SOCIAL, RESERVAS E RESULTADOS TRANSITADOS		
51	Fundo Social	111 836,54	142 415,21
55	Reservas de reavaliação		
56	Reservas estatutárias		
57	Reservas especiais	105 562,69	125 421,05
59	Resultados transitados	217 399,23	267 836,26
88	Resultado líquido do exercício	-33 403,49	-46 239,26
	<i>Total da situação líquida</i>	183 995,74	221 597,00
29	Provisões para riscos e encargos		
	DÍVIDAS A TERCEIROS - Médio e longo prazo		
231+12	Dívidas a instituições de crédito		
236	Empréstimos de associados		
269	Adiantamentos por conta de vendas		
221	Fornecedores, c/c		
228	Fornecedores - facturas em recepção e conferência		
222	Fornecedores - Títulos a pagar		
225	Fornecedores c/ caução		
2612	Fornecedores de imobilizado - Títulos a pagar		
2119	Clientes c/ adiantamentos		
2129	Utentes c/ adiantamentos		
239	Outros empréstimos obtidos		
2611	Fornecedores de imobilizado c/c		
24	Sector Público Administrativo		
262/3+267/8	Outros credores		
	DÍVIDAS A TERCEIROS - Curto prazo		
231+12	Dívidas a instituições de crédito		
236	Empréstimos de associados		
269	Adiantamentos por conta de vendas	42 435,41	36 231,64
221	Fornecedores, c/c		
228	Fornecedores - facturas em recepção e conferência		
222	Fornecedores - Títulos a pagar		
225	Fornecedores c/ caução	567,03	567,03
2612	Fornecedores de imobilizado - Títulos a pagar		
2119	Clientes c/ adiantamentos		
2129	Utentes c/ adiantamentos		
239	Outros empréstimos obtidos		
2611	Fornecedores de imobilizado c/c	20 388,15	14 885,41
24	Sector Público Administrativo	106 788,53	50 775,67
262/3+267/8	Outros credores	170 179,12	102 459,75
	DIFERIMENTOS		
	Diferimentos de despesas		47 212,69
	Despesas com proveito diferido		47 212,69
	<i>Total do passivo</i>	170 179,12	149 672,44
	<i>Total da situação líquida e do passivo</i>	354 174,86	371 269,44

A DIRECÇÃO
[Assinaturas]
 Maria de Jesus Silva Costa

O RESPONSÁVEL
[Assinatura]
 SOC. 40707

**DEMONSTRAÇÃO DOS RESULTADOS LÍQUIDOS
DO EXERCÍCIO DE 2017**


CÓDIGO DAS CONTAS	CUSTOS E PERDAS	EXERCÍCIOS		
		2017	2016	
61	Custo mercad.vendidas e matérias consumidas		38 203,05	48 402,81
62	Fornecimentos e serviços externos		66 784,20	79 229,93
63	Custos com o pessoal			
641	Remunerações	328 730,33		267 892,38
6411	Remunerações certas			1 544,84
6412	Remunerações adicionais			
	Encargos sociais			
643	Formação profissional	60 304,90		58 883,91
645	Encargos sobre remunerações	4 157,51	393 192,74	4 076,39
646/8	Outros			
64	Amortiz.do imobilizado corpóreo e incorpóreo	12 343,30	12 343,30	12 920,69
	Provisões			12 920,69
65	Perdas por Imparidade			
66	Perdas por redução de justo valor			
651	Benefícios processados			
652	Outros custos operacionais		510 523,29	472 950,95
		(A)		
68	Outros Gastos e Perdas			5,12
681	Impostos	7,59		
682+688	Outros Gastos e Perdas	3 845,85	3 853,44	1 161,78
		(C)	514 376,73	474 112,73
69	Gastos e Perdas de Financiamento			
691	Juros Suportados	528,84	528,84	781,38
692/8	Outros		514 905,57	474 894,11
		(E)		
88	Resultado líquido do exercício	+/-	-33 403,49	+/-
			481 502,08	428 654,85

CÓDIGO DAS CONTAS	PROVEITOS E GANHOS	EXERCÍCIOS			
		2 017	2 016		
71	Vendas	133 434,72	133 434,72	167 618,36	167 618,36
72	Prestações de serviços				
	Variação da produção	+/-		+/-	
74	Trabalhos para a própria instituição				
741	Autoconsumos				
742/8	Outros				
73	Proveitos suplementares				
75	Subsídios, Doações e Legados á Exploração				
741	Do Sector Público Administrativo			251 008,02	
7411	Do Centro Regional de Segurança Social	281 795,36			
7414/7	De outros	8 060,21		970,43	
742/8	De outras entidades		289 855,57		251 978,45
76	Outros proveitos operacionais		423 290,29		419 596,81
		(B)			
78	Outros Rendimentos e Ganhos		58 211,79		9 058,04
		(D)	481 502,08		428 654,85
79	Rendimentos e Ganhos Financeiros				
791	Juros Obtidos				
792/798	Outros		481 502,08		428 654,85
		(F)			

Resumo:
 Resultados operacionais: (B) - (A)
 Resultados financeiros: (D-B) - (C-A)
 Resultados correntes: (D) - (C)
 Resultado líquido do exercício: (F) - (E)

-87 233,00
 54 358,35
 -32 874,65
 -33 403,49

-53 354,14
 7 896,26
 -45 457,88
 -46 239,26

A DIRECÇÃO


Balancete Razão Acumulado

Contabilidade Financeira

Contas do tipo: Todas

REG.EXERC. a REG.EXERC.

(EUROS)

Ordenação por Código

Conta	Descrição	Acumulado				
		Débito	Crédito	Saldo	Saldo Dev.	Saldo Cred.
11	CAIXA	144 526,37	144 070,52	455,85 D	455,85	0,00
12	DEPÓSITOS À ORDEM	572 350,49	568 021,55	4 328,94 D	4 328,94	0,00
21	CLIENTES E UTENTES	208 317,86	199 792,97	8 524,89 D	32 944,36	24 419,47
22	FORNECEDORES	56 557,64	98 993,05	42 435,41 C	0,00	42 435,41
23	Pessoal	221 838,53	221 838,53	0,00	0,00	0,00
24	ESTADO E OUTROS ENTES PÚBLICOS	107 531,08	127 919,23	20 388,15 C	110,00	20 498,15
27	OUTRAS CONTAS A RECEBER E A PAGAR	78 775,41	186 130,97	107 355,56 C	47 212,69	154 568,25
31	COMPRAS	38 252,39	38 252,39	0,00	0,00	0,00
33	MATÉRIAS-PRIMAS, SUBSIDIÁRIAS E DE CONSUMO	900,00	500,00	400,00 D	400,00	0,00
41	INVESTIMENTOS FINANCEIROS	1 099,08	85,22	1 013,86 D	1 013,86	0,00
43	ACTIVO FIXOS TANGÍVEIS	844 977,73	505 526,41	339 451,32 D	844 479,73	505 028,41
51	FUNDOS	0,00	238 401,05	238 401,05 C	0,00	238 401,05
56	RESULTADOS TRANSITADOS	98 693,48	0,00	98 693,48 D	98 693,48	0,00
59	OUTRAS VARIAÇÕES NOS FUNDOS PATRIMONIAIS	3 130,22	80 821,88	77 691,66 C	0,00	77 691,66
61	CUSTO DAS MERCADORIAS VENDIDAS E MAT. CONSUMIDAS	38 677,72	474,67	38 203,05 D	38 203,05	0,00
62	FORNECIMENTOS E SERVIÇOS EXTERNOS	67 128,40	344,20	66 784,20 D	66 784,20	0,00
63	GASTOS COM O PESSOAL	393 905,06	712,32	393 192,74 D	393 192,74	0,00
64	GASTOS DE DEPRECIÇÃO E DE AMORTIZAÇÃO	12 343,30	0,00	12 343,30 D	12 343,30	0,00
68	OUTROS GASTOS E PERDAS	3 853,44	0,00	3 853,44 D	3 853,44	0,00
69	GASTOS E PERDAS DE FINANCIAMENTO	528,84	0,00	528,84 D	528,84	0,00
72	PRESTAÇÃO DE SERVIÇOS	762,39	132 352,11	131 589,72 C	568,14	132 157,86
75	SUBSÍDIOS, DOAÇÕES E LEGADOS À EXPLORAÇÃO	9 498,33	301 198,90	291 700,57 C	0,00	291 700,57
78	OUTROS RENDIMENTOS E GANHOS	116,62	58 328,41	58 211,79 C	0,00	58 211,79
81	RESULTADO LÍQUIDO DO PERÍODO	46 239,26	46 239,26	0,00	0,00	0,00
Total		2 950 003,64	2 950 003,64	0,00	1 545 112,62	1 545 112,62

Balancete Razão Acumulado
 Contabilidade Financeira
 Contas do tipo: Todas
 APUR.RESULT. a APUR.RESULT.
 (EUROS)
 Ordenação por Código



Conta	Descrição	Acumulado				
		Débito	Crédito	Saldo	Saldo Dev.	Saldo Cred.
11	CAIXA	144 526,37	144 070,52	455,85 D	455,85	0,00
12	DEPÓSITOS À ORDEM	572 350,49	568 021,55	4 328,94 D	4 328,94	0,00
21	CLIENTES E UTENTES	208 317,86	199 792,97	8 524,89 D	32 944,36	24 419,47
22	FORNECEDORES	56 557,64	98 993,05	42 435,41 C	0,00	42 435,41
23	Pessoal	221 838,53	221 838,53	0,00	0,00	0,00
24	ESTADO E OUTROS ENTES PÚBLICOS	107 531,08	127 919,23	20 388,15 C	110,00	20 498,15
27	OUTRAS CONTAS A RECEBER E A PAGAR	78 775,41	186 130,97	107 355,56 C	47 212,69	154 568,25
31	COMPRAS	38 252,39	38 252,39	0,00	0,00	0,00
33	MATÉRIAS-PRIMAS, SUBSIDIÁRIAS E DE CONSUMO	900,00	500,00	400,00 D	400,00	0,00
41	INVESTIMENTOS FINANCEIROS	1 099,08	85,22	1 013,86 D	1 013,86	0,00
43	ACTIVO FIXOS TANGÍVEIS	844 977,73	505 526,41	339 451,32 D	844 479,73	505 028,41
51	FUNDOS	0,00	238 401,05	238 401,05 C	0,00	238 401,05
56	RESULTADOS TRANSITADOS	98 693,48	0,00	98 693,48 D	98 693,48	0,00
59	OUTRAS VARIAÇÕES NOS FUNDOS PATRIMONIAIS	3 130,22	80 821,88	77 691,66 C	0,00	77 691,66
61	CUSTO DAS MERCADORIAS VENDIDAS E MAT. CONSUMIDAS	38 677,72	38 677,72	0,00	0,00	0,00
62	FORNECIMENTOS E SERVIÇOS EXTERNOS	67 128,40	67 128,40	0,00	0,00	0,00
63	GASTOS COM O PESSOAL	393 905,06	393 905,06	0,00	0,00	0,00
64	GASTOS DE DEPRECIAÇÃO E DE AMORTIZAÇÃO	12 343,30	12 343,30	0,00	0,00	0,00
68	OUTROS GASTOS E PERDAS	3 853,44	3 853,44	0,00	0,00	0,00
69	GASTOS E PERDAS DE FINANCIAMENTO	528,84	528,84	0,00	0,00	0,00
72	PRESTAÇÃO DE SERVIÇOS	132 920,25	132 920,25	0,00	0,00	0,00
75	SUBSÍDIOS, DOAÇÕES E LEGADOS À EXPLORAÇÃO	301 198,90	301 198,90	0,00	0,00	0,00
78	OUTROS RENDIMENTOS E GANHOS	58 328,41	58 328,41	0,00	0,00	0,00
81	RESULTADO LÍQUIDO DO PERÍODO	79 642,75	46 239,26	33 403,49 D	33 403,49	0,00
Total		3 465 477,35	3 465 477,35	0,00	1 063 042,40	1 063 042,40

CENTRO SOCIAL E PAROQUIAL DE NOGUEIRA DO CRAVO

Exercício de 2017

PARECER DO CONSELHO FISCAL

Em cumprimento dos Estatutos do Centro Social e Paroquial de Nogueira do Cravo, cumpre-nos emitir parecer sobre a atividade e contas do exercício de 2017.

Verificando, como habitual e devidamente as contas da Instituição, verificamos que continua a haver o maior empenho, capacidade de gestão e organização da parte da Direção, Técnicas e Colaboradoras em geral.

Salientamos o esforço desenvolvido no sentido de conciliar as atividades do Centro Social nas suas diversas valências, em busca do, cada vez mais difícil equilíbrio do desempenho financeiro, lutando com as adversidades que permanentemente surgem dificultando as condições de sustentabilidade. Tem a Direção procurado, sem desânimo, encontrar as soluções para o reequilíbrio financeiro, o que se tem apresentado difícil, não obstante a constante busca de soluções que tem sido tentadas e ainda em curso e que julgamos ser as mais adequadas, de que se espera virem a produzir resultados que permitam a normalização da situação. Apesar deste esforço titânico, a exploração ainda evidenciou prejuízos significativos. Apesar de tudo, ainda se reconhece o interesse que tem sido posto na eficiência e importância da prestação de serviços à comunidade, na disponibilidade e entusiasmo em abraçar novos desafios que lhe são solicitados pelas entidades oficiais, sempre no interesse de bem servir, em especial os mais desprotegidos.

Nesta conformidade, somos de


PARECER:


1 - Que sejam aprovadas as contas do exercício de 2017, as quais evidenciam um total de balanço de €354.174,86, rendimentos totais no montante de €481.502,08 e gastos totais no montante de €514.905,57.

2 - Que seja louvada a Direção da Instituição, a sua equipa técnica e os seus colaboradores por mais um ano de esforço no zelo e empenho postos no cumprimento das suas funções ao longo do exercício.

Nogueira do Cravo, 24 de Março de 2018

O Conselho Fiscal


António Figueiredo da Costa


Manuel Gonçalves do Rosário

REUNIÃO DE DIRECÇÃO

ACTA N° 03/2018



Aos trinta e um dias do mês de Março do ano de dois mil e dezoito, pelas vinte e uma horas, reuniu a Direcção do Centro Social e Paroquial de Nogueira do Cravo com a presença dos seguintes elementos que dela fazem parte: Sr. Padre Simão Ndulumba Avelino, presidente; Sr. Eduardo Leite Resende, vice-presidente; Sr^a D. Maria Teresa Silva Costa, secretária; Sr^a D. Maria Teresa Silva Arêde Figueiredo da Costa, vogal. Não esteve presente o Sr. Joaquim de Oliveira Brandão, tesoureiro, por motivo de doença. A reunião foi convocada com a seguinte:

"Ordem de Trabalhos"

-Ponto Único:- Análise e aprovação das contas do exercício de 2017


Iniciada a reunião, foi efetuada a análise das contas, apresentadas pelo gabinete de contabilidade incumbido da sua elaboração, organização contabilística e legal das mesmas, para o que foi recolhendo ao longo do ano os respetivos elementos e documentação. Os elementos apresentados, os quais correspondem ao completo movimento contabilístico da atividade da Instituição, já foram objeto de análise por parte do Conselho Fiscal, merecendo o seu parecer favorável à aprovação das contas. O Vice-Presidente, Sr. Eduardo Resende efetuou uma explicação resumida das contas apresentadas, realçando que nos valores ali descritos as receitas totais somaram o montante de €481.502,08 e as despesas totalizaram o montante de €514.905,57, dando origem a um resultado líquido negativo do exercício de 2017 no montante de €-33.403,49, que embora menor do que o do ano anterior, continua a ser negativo. Continuou a Direcção, ao longo de 2017, a concentrar a sua ação no permanente esforço de contenção dos custos. Conseguimos bons resultados nos custos das Mercadorias vendidas e Matérias consumidas, bem como nos Fornecimentos e Serviços de Terceiros. Porém, os custos com pessoal e respetivos encargos sociais (+60.795,22€ do que no ano anterior) determinados por atualizações e retroativos salariais que fomos obrigados a cumprir, por ordem do ACT, originando que, se continuasse a verificar no ano de 2017 resultados líquidos do exercício negativos. Relativamente às receitas, verificou-se uma melhoria em relação ao ano anterior nas participações da Segurança Social e uma redução nas prestações de serviços, o que continuou a dificultar o equilíbrio das nossas contas.

Dai, resulta que os resultados líquidos negativos de 2017, se situem no montante de -33.403,49€, continuando a manter nossas contas numa situação de desequilíbrio afluente, o que nos obrigam a encarar outras medidas urgentes e que, de certo modo, não desejaríamos, no sentido de conseguir manter a sobrevivência da Instituição, na medida em que temos um papel importante no combate à pobreza e apoio à população dependente da nossa intervenção nesta localidade e zonas limítrofes. Para isso, já entregamos um pedido de apoio ao Instituto da Segurança Social - Aveiro, enquadrado no Fundo de Socorro Social, que se encontra em fase de análise e que esperamos ver concedido a tempo de evitar que a situação financeira se agrave ainda mais e nos permita encetar a recuperação do equilíbrio de que tanto e tão urgentemente necessitamos.

Apesar das dificuldades patentes nas contas apresentadas, continua a ser nosso forte propósito manter e intensificar a luta pelo futuro do Centro Social e Paroquial, para o que contamos com o maior apoio e colaboração do Sector da Segurança Social, nosso principal parceiro nos objetivos que estiveram e estão na sua origem e finalidade.

Depois da análise efetuada, consideramos correta a sua arrumação contabilística e que as verbas ali indicadas correspondem aos valores reais, as contas mereceram a nossa aprovação, por unanimidade, após o que foi dada por encerrada a reunião, da qual se elaborou a presente ata, que vai ser assinada por todos os elementos presentes.

Nogueira do Cravo, 31 de Março de 2018



Antunes Teresa Silva Costa

Jana Teresa Silva Costa